

BANCO DE ALIMENTOS DE BIZKAIA

Informe de auditoría independiente y Cuentas Anuales

Ejercicio 2020



INFORME DE AUDITORIA DE CUENTAS ANUALES EMITIDO POR UN AUDITOR INDEPENDIENTE

A los asociados de la Asociación Banco de Alimentos de Bizkaia, por encargo de la Junta Directiva:

Opinión

Hemos auditado las cuentas anuales adjuntas de la Asociación Banco de Alimentos de Bizkaia (la Entidad), que comprenden el balance a 31 de diciembre de 2020, la cuenta de resultados y la memoria correspondientes al ejercicio terminado en dicha fecha.

En nuestra opinión, las cuentas anuales adjuntas expresan, en todos los aspectos significativos, la imagen fiel del patrimonio y de la situación financiera de la Entidad a 31 de diciembre de 2020, así como de sus resultados correspondientes al ejercicio terminado en dicha fecha, de conformidad con el marco normativo de información financiera que resulta de aplicación (que se identifica en la nota 2.a. de la memoria abreviada) y, en particular, con los principios y criterios contables contenidos en el mismo.

Fundamento de la opinión

Hemos llevado a cabo nuestra auditoría de conformidad con la normativa reguladora de la actividad de auditoría de cuentas vigente en España. Nuestra responsabilidad de acuerdo con dichas normas se describe más adelante en la sección Responsabilidades del auditor en relación con la auditoría de las cuentas anuales de nuestro informe.

Somos independientes de la Entidad de conformidad con los requerimientos de ética, incluidos los de independencia, que son aplicables a nuestra auditoría de las cuentas anuales en España según lo exigido por la normativa reguladora de la actividad de auditoría de cuentas. En este sentido, no hemos prestado servicios distintos a los de la auditoría de cuentas ni han concurrido situaciones o circunstancias que, de acuerdo con lo establecido en la citada normativa reguladora, hayan afectado a la necesaria independencia de modo que se haya visto comprometida.

Consideramos que la evidencia de auditoría que hemos obtenido proporciona una base suficiente y adecuada para nuestra opinión.

Párrafo de énfasis

Llamamos la atención sobre las notas 1) y 4.f) de la memoria adjunta en las que se indica que la Asociación tiene como fin principal la lucha contra el despilfarro de alimentos mediante la búsqueda y recuperación de productos alimenticios para donarlos gratuitamente a instituciones y personas necesitadas, por lo que la Asociación no registra contablemente las donaciones de alimentos recibidas en el ejercicio, al ser mero mediador entre cedente y los terceros destinatarios finales de los mismos y no ser beneficiaria de estas donaciones. Nuestra opinión no ha sido modificada en relación con esta cuestión.

Aspectos más relevantes de la auditoría

Los aspectos más relevantes de la auditoría son aquellos que, según nuestro juicio profesional, han sido considerados como los riesgos de incorrección material más significativos en nuestra auditoría de las cuentas anuales del periodo actual. Estos riesgos han sido tratados en el contexto de nuestra auditoría de las cuentas anuales abreviadas en su conjunto, y en la formación de nuestra opinión sobre éstos, y no expresamos una opinión por separado sobre esos riesgos.

Naturaleza de la entidad. Fuentes de financiación

La Asociación está acogida a aportaciones de ayudas públicas y privadas que representan un nivel significativo de sus ingresos totales en forma de subvenciones de capital y a la explotación, y que han sido objeto de atención en nuestra auditoría como aspectos relevantes que pudieran derivar en la devolución de dichas ayudas en caso de dar lugar a incumplimientos o de no ser destinadas a buen fin.

En la consideración del riesgo de incumplimiento de los requisitos exigidos en la obtención de las ayudas, nuestros procedimientos han consistido en verificar los requisitos exigidos por la normativa específica aplicable a la obtención y vigencia de las mismas, verificar la razonabilidad en el cumplimiento con los compromisos asumidos y condiciones pactadas, revisar la adecuada correlación de los ingresos y gastos así como considerar la idoneidad de la información revelada por la Asociación con respecto a las mismas en el Anexo III de la memoria adjunta.

Como resultado de las pruebas indicadas no hemos identificado incidencias.

Responsabilidad de la Junta Directiva en relación con las cuentas anuales

La Junta Directiva es responsable de formular las cuentas anuales abreviadas adjuntas, de forma que expresen la imagen fiel del patrimonio, de la situación financiera y de los resultados de la Entidad, de conformidad con el marco normativo de información financiera aplicable a la entidad en España, y del control interno que consideren necesario para permitir la preparación de cuentas anuales abreviadas libres de incorrección material, debida a fraude o error.

En la preparación de las cuentas anuales, la Junta Directiva es responsable de la valoración de la capacidad de la Entidad para continuar como empresa en funcionamiento, revelando, según corresponda, las cuestiones relacionadas con la empresa en funcionamiento y utilizando el principio contable de empresa en funcionamiento excepto si la Junta Directiva tiene intención de liquidar la Entidad o de cesar sus operaciones, o bien no exista otra alternativa realista.

Responsabilidades del auditor en relación con la auditoría de las cuentas anuales

Nuestros objetivos son obtener una seguridad razonable de que las cuentas anuales en su conjunto están libres de incorrección material, debida a fraude o error, y emitir un informe de auditoría que contiene nuestra opinión. Seguridad razonable es un alto grado de seguridad pero no garantiza que una auditoría realizada de conformidad con la normativa reguladora de la actividad de auditoría vigente en España siempre detecte una incorrección material cuando existe. Las incorrecciones pueden deberse a fraude o error y se consideran materiales si, individualmente o de forma agregada, puede preverse razonablemente que influyan en las decisiones económicas que los usuarios toman basándose en las cuentas anuales

En el Anexo I de este informe de auditoría se incluye una descripción más detallada de nuestras responsabilidades en relación con la auditoría de las cuentas anuales de la Asociación Banco de Alimentos de Bizkaia. Esta descripción que se encuentra en el mencionado anexo es parte integrante de nuestro informe de auditoría.

Rodríguez Talavera Auditores, S.L.P.
(R.O.A.C. nº S2.498)



Iván Rodríguez Talavera
(R.O.A.C. nº 23.146)
14 de abril de 2021

RODRÍGUEZ TALAVERA AUDITORES, S.L.P.
R.O.A.C. nº S2498
BILBAO - BIZKAIA

Miembro de:

AUDITORES
INSTITUTO DE CENSORES JURADOS
DE CUENTAS DE ESPAÑA



RODRIGUEZ TALAVERA
AUDITORES SLP

2021 Núm. 03/21/01980

SELLO CORPORATIVO: 96,00 EUR

Informe de auditoría de cuentas sujeto
a la normativa de auditoría de cuentas
española o internacional

Anexo I

Adicionalmente a lo incluido en nuestro informe de auditoría, en este Anexo incluimos nuestras responsabilidades respecto a la auditoría de las cuentas anuales.

Responsabilidades del auditor en relación con la auditoría de las cuentas anuales abreviadas

Como parte de una auditoría de conformidad con la normativa reguladora de la actividad de auditoría de cuentas en España, aplicamos nuestro juicio profesional y mantenemos una actitud de escepticismo profesional durante toda la auditoría. También:

Identificamos y valoramos los riesgos de incorrección material en las cuentas anuales, debida a fraude o error, diseñamos y aplicamos procedimientos de auditoría para responder a dichos riesgos y obtenemos evidencia de auditoría suficiente y adecuada para proporcionar una base para mi opinión. El riesgo de no detectar una incorrección material debida a fraude es más elevado que en el caso de una incorrección material debida a error, ya que el fraude puede implicar colusión, falsificación, omisiones deliberadas, manifestaciones intencionadamente erróneas, o la elusión del control interno.

Obtenemos conocimiento del control interno relevante para la auditoría con el fin de diseñar procedimientos de auditoría que sean adecuados en función de las circunstancias, y no con la finalidad de expresar una opinión sobre la eficacia del control interno de la entidad

Evaluamos si las políticas contables aplicadas son adecuadas y la razonabilidad de las estimaciones contables y la correspondiente información revelada por la Junta Directiva.

Concluimos sobre si es adecuada la utilización, por la Junta Directiva, del principio contable de empresa en funcionamiento y, basándonos en la evidencia de auditoría obtenida, concluimos sobre si existe o no una incertidumbre material relacionada con hechos o con condiciones que pueden generar dudas significativas sobre la capacidad de la Entidad para continuar como empresa en funcionamiento. Si concluimos que existe una incertidumbre material, se requiere que llamemos la atención en nuestro informe de auditoría sobre la correspondiente información revelada en las cuentas anuales o, si dichas revelaciones no son adecuadas, que exprese una opinión modificada. Nuestras conclusiones se basan en la evidencia de auditoría obtenida hasta la fecha de nuestro informe de auditoría. Sin embargo, los hechos o condiciones futuros pueden ser la causa de que la Entidad deje de ser una empresa en funcionamiento.

Evaluamos la presentación global, la estructura y el contenido de las cuentas anuales, incluida la información revelada, y si las cuentas anuales representan las transacciones y hechos subyacentes de un modo que logran expresar la imagen fiel.

Nos comunicamos con la Junta Directiva de la entidad en relación con, entre otras cuestiones, el alcance y el momento de realización de la auditoría planificados y los hallazgos significativos de la auditoría, así como cualquier deficiencia significativa del control interno que identificamos en el transcurso de la auditoría.

Entre los riesgos significativos que han sido objeto de comunicación a la Junta Directiva de la entidad, determinamos los que han sido de la mayor significatividad en la auditoría de las cuentas anuales del periodo actual y que son, en consecuencia, los riesgos considerados más significativos.

Describimos esos riesgos en nuestro informe de auditoría salvo que las disposiciones legales o reglamentarias prohíban revelar públicamente la cuestión.

BANCO DE ALIMENTOS DE BIZKAIA
BALANCE AL CIERRE DEL EJERCICIO 2020 Y 2019 (EUROS)

ACTIVO	NOTAS DE LA MEMORIA	2020	2019
A) ACTIVO NO CORRIENTE		678.988,65	725.209,21
I. Inmovilizado intangible	Nota 5	6.644,92	12.029,42
III. Inmovilizado material	Nota 6	671.348,07	712.184,13
VI. Inversiones financieras a largo plazo	Nota 7	995,66	995,66
B) ACTIVO CORRIENTE		1.931.618,62	100.643,87
IV. Deudores comerciales y otras cuentas a cobrar	Nota 7	1.132.333,83	37.779,11
VI. Inversiones financieras a corto plazo		2.000,00	2.000,00
VII. Periodificaciones a corto plazo		8.204,41	7.614,88
VIII. Efectivo y otros activos líquidos equivalentes		789.080,38	53.249,88
TOTAL ACTIVO (A + B)		2.610.607,27	825.853,08

PATRIMONIO NETO Y PASIVO	NOTAS DE LA MEMORIA	2020	2019
A) PATRIMONIO NETO		2.466.894,07	662.402,58
A-1) Fondos propios	Nota 10	258.952,73	258.548,38
II. Dotación fundacional / Fondo social		58.181,47	58.181,47
1. Fondo social		58.181,47	58.181,47
III. Excedentes de ejercicios anteriores		200.366,91	198.341,40
IV. Excedente del ejercicio	Nota 3	404,35	2.025,51
A-2) Subvenciones, donaciones y legados recibidos	Nota 11	2.207.941,34	403.854,20
B) PASIVO NO CORRIENTE		45.012,30	63.884,70
II. Deudas a largo plazo		45.012,30	63.884,70
1. Deudas con entidades de crédito	Nota 8	45.012,30	63.884,70
C) PASIVO CORRIENTE		98.700,90	99.565,80
II. Deudas a corto plazo		17.995,02	17.899,94
1. Deudas con entidades de crédito	Nota 8	17.995,02	17.899,94
V. Acreedores comerciales y otras cuentas a pagar	Nota 8	73.505,88	74.165,86
VI. Periodificaciones a corto plazo		7.200,00	7.500,00
		2.610.607,27	825.853,08

Las Notas 1 a 20 y los Anexos I, II y III forman parte integrante de este estado financiero.

**CUENTA DE RESULTADOS CORRESPONDIENTE
AL EJERCICIO CERRADO AL 31 DE DICIEMBRE DE 2020 Y 2019 (EUROS)**

A) EXCEDENTE DEL EJERCICIO	NOTAS	2020	2019
1. Ingresos de la actividad propia		826.234,47	570.672,25
a) Cuotas de asociados y afiliados	Nota 13. a	59.953,78	28.362,52
d) Subvenciones, donaciones y legados imputados al excedente del ejercicio	Nota 11	766.280,69	542.309,73
6. Aprovisionamientos	Nota 13b	-577.483,08	-267.793,12
a) Adquisiciones extraordinarias de alimentos		-577.483,08	-267.793,12
9. Otros gastos de la actividad	Nota 13e	-211.546,93	-252.402,88
10. Amortización del inmovilizado		-118.258,10	-136.460,43
11. Subvenciones, donaciones y legados de capital traspasados al excedente del ejercicio	Nota 11	86.928,97	91.757,68
14. Otros resultados	Nota 13d	0,00	0,00
A.1.) EXCEDENTE DE LA ACTIVIDAD		5.875,33	5.773,50
14. Ingresos financieros		0,17	0,17
15. Gastos financieros		-5.471,15	-3.748,16
A.2.) EXCEDENTE DE LAS OPERACIONES FINANCIERAS		-5.470,98	-3.747,99
A.3.) EXCEDENTE ANTES DE IMPUESTOS		404,35	2.025,51
21. Impuestos sobre beneficios			
A.4. Variación de patrimonio neto reconocida en el excedente del ejercicio		404,35	2.025,51
B) Ingresos y gastos imputados directamente al patrimonio neto			
1. Subvenciones recibidas	Anexo III	1.891.016,11	14.025,38
B.1.) Variación de patrimonio neto por ingresos y gastos reconocidos directamente en el patrimonio neto		1.876.084,11	14.025,38
C) Reclasificaciones al excedente del ejercicio			
1. Subvenciones recibidas	Anexo III	-86.928,97	-91.757,68
C.1.) Variación de patrimonio neto por reclasificaciones al excedente del Ejercicio		-86.928,97	-91.757,68
D) Variaciones de patrimonio por ingresos y gastos imputados directamente al patrimonio neto (B1 + C1)		1.804.491,14	-91.719,68
E) Ajustes por cambios de criterio			
F) Ajustes por errores			
G) Variaciones en la dotación fundacional o fondo social			
H) Otras variaciones			
I) RESULTADO TOTAL, VARIACION DEL PATRIMONIO NETO EN EL EJERCICIO		1.804.491,14	-75.706,79

Las Notas 1 a 20 y los Anexos I, II y III forman parte integrante de este estado financiero.

MEMORIA DEL EJERCICIO ANUAL TERMINADO EL 31 DE DICIEMBRE DE 2020

1. ACTIVIDAD DE LA ENTIDAD.

La Entidad BANCO DE ALIMENTOS DE BIZKAIA (BAB), es una Asociación legalmente reconocida, apolítica, aconfesional, sin ánimo de lucro y gestionada por personas voluntarias.

Está inscrita en el Registro General de Asociaciones por Resolución del Departamento de Justicia del Gobierno Vasco de 8 de mayo de 1.995, con el número AS/B/05273/95 y su NIF es G-48755433.

También se halla inscrita en el Registro Municipal de Asociaciones del Ayuntamiento de Bilbao con el nº 511 y está reconocida como Entidad Colaboradora del Departamento de Acción Social de la Diputación Foral de Bizkaia con el nº BO-159.

Por Decreto 78/2001 de 2 de mayo, el Gobierno Vasco ha considerado al Banco de Alimentos como una Institución Social declarada de Utilidad Pública.

El BAB es totalmente independiente y autónomo en su gestión; está integrado en la Federación de BA del País Vasco y a nivel nacional en la Federación de FESBAL. Lo está también en la Federación Europea de BA., constituida por 150 BA.

El BAB tiene como fin principal la lucha contra el despilfarro de alimentos, mediante la búsqueda y recuperación de productos alimenticios que de otro modo se perderían, para donarlos gratuitamente a centros asistenciales e instituciones sociales que tienen a su cargo personas necesitadas. Asimismo, el BAB distribuye alimentos a Asociaciones que atienden a familias necesitadas.

Tiene también como objetivo la lucha contra el hambre de un sector de la población que se encuentra en el umbral de la pobreza, contribuyendo así al fomento de la solidaridad con las personas más necesitadas.

Del mismo modo, la distribución gratuita de alimentos conlleva una reducción de los costes de manutención de las personas acogidas en las Instituciones Sociales, permitiendo la mejora de otras prestaciones que redundan en la calidad de los servicios que prestan a dichas personas.

El BAB tiene su domicilio social en Basauri, Avenida Cervantes, 49 mod 7 bajo y desarrolla su actividad principalmente en Bizkaia. En determinados momentos se aplica la corresponsabilidad con otros Bancos de Alimentos más próximos como Guipúzcoa, Álava, Navarra, Bayona, Cantabria, Burgos y otros más distantes.

Para el desarrollo de su actividad el Banco se gestiona por un equipo de voluntarios y se financia a través de subvenciones/donaciones públicas y privadas.



2. BASES DE PRESENTACIÓN DE LAS CUENTAS ANUALES

a) Imagen fiel

Estas cuentas anuales han sido obtenidas de los registros contables de la Asociación y se han formulado por la Junta Directiva de acuerdo con el marco normativo de información financiera aplicable a la Entidad, que es el establecido en la Legislación Mercantil vigente y las normas establecidas en la Resolución de 26 de marzo de 2013 del Instituto de Contabilidad y Auditoría de Cuentas por el que se aprueba el Plan de Contabilidad de las entidades sin fines lucrativos y sus posteriores modificaciones de forma que muestran la imagen fiel del patrimonio, de la situación financiera y de los excedentes de la Asociación, así como el grado de cumplimiento de las actividades de la Entidad habidos durante el correspondiente ejercicio.

Estas cuentas anuales han sido formuladas por la Junta Directiva en la reunión semanal de la misma del 16 de marzo de 2021 y se someterán a la aprobación de la Asamblea General, estimándose que serán aprobadas sin modificación alguna.

En la Asamblea General de la Asociación celebrada con fecha 20 de junio del 2020 se aprobaron las cuentas anuales del ejercicio 2020.

b) Aspectos críticos de la valoración y estimación de la incertidumbre

En la elaboración de las cuentas anuales adjuntas se han utilizado estimaciones realizadas por la Junta Directiva de la Entidad para valorar algunos de los activos, pasivos, ingresos, gastos y compromisos que figuran registrados en ellas. Básicamente estas estimaciones se refieren a:

- La vida útil de los activos intangibles y materiales (Notas 4a, 4b, 5 y 6).

A pesar de que estas estimaciones se han realizado sobre la base de la mejor información disponible al cierre del ejercicio, es posible que acontecimientos que puedan tener lugar en el futuro obliguen a modificarlas (al alza o la baja) en los próximos ejercicios, lo que se realizaría, en su caso, de forma prospectiva.

La Junta Directiva de la Entidad estima que no existen pasivos contingentes al 31 de diciembre del presente ejercicio.

Por otra parte, a 31 de diciembre de 2020, el fondo de maniobra (Activo corriente (1.931.618,62) - Pasivo corriente (98.700,9) de la Asociación es positivo por importe de 1.832.917,72 euros (2.569,33 euros en el ejercicio 2019).

c) Agrupación de partidas

Determinadas partidas del balance y de la cuenta de resultados se presentan de forma agrupada para facilitar su comprensión, si bien, en la medida en que sea significativa, se ha incluido la información desagregada en las correspondientes notas de la memoria.

d) Cuentas anuales

La Asociación cumple con las condiciones establecidas en el Plan de Contabilidad de las entidades sin fines lucrativos, por lo que los miembros de la Junta Directiva cuentas anuales.

3. APLICACIÓN DEL EXCEDENTE DEL EJERCICIO

La propuesta de aplicación del excedente del ejercicio 2020 formulada por la Junta Directiva de la Asociación que se someterá a la aprobación por la Asamblea General y la aprobada para el ejercicio 2019 es la siguiente (en Euros):

	2020	2019
Bases de reparto		
Excedente del ejercicio (positivo o negativo)	404,35	2.025,51
Aplicación		
A Excedentes positivos o negativos de ejercicios anteriores	404,35	2.025,51

4. NORMAS DE REGISTRO Y VALORACION

Las principales normas de registro y valoración utilizadas por la Asociación en la elaboración de sus cuentas anuales correspondientes al ejercicio 2020, han sido las siguientes:

a) Inmovilizado Intangible

Las aplicaciones informáticas se valoran a su coste de adquisición o coste de producción.

Posteriormente se valoran a su coste minorado por la correspondiente amortización acumulada, que se calcula utilizando un método lineal sobre un período de 4 años en función de su vida útil y por las pérdidas por deterioro, que en su caso, haya experimentado.

Los costes de mantenimiento de las aplicaciones informáticas se imputan a resultados del ejercicio en que se producen.

b) Inmovilizado Material

Los bienes comprendidos dentro del epígrafe inmovilizado material se valoran inicialmente a su coste de producción o precio de adquisición (el cual incluye, además del importe facturado por el vendedor, después de deducir cualquier descuento o rebaja en el precio, todos los gastos adicionales y directamente relacionados que se produzcan hasta su puesta en condiciones de funcionamiento) y posteriormente se minoran por su correspondiente amortización acumulada y las pérdidas por deterioro, si las hubiera, que hayan experimentado.

Las reparaciones que no representan una ampliación de la vida útil y los gastos de mantenimiento se imputan directamente a la Cuenta de Resultados del ejercicio en que se en que se incurren. Por el contrario, los costes de mejoras en la medida que den lugar a un aumento de su capacidad,

productividad o alargamiento de su vida útil, son incorporados al activo como mayor valor de bien.

La dotación anual a la amortización se calcula por el método lineal, en función de la vida útil estimada de cada bien, aplicando unos porcentajes según el siguiente detalle:

Bien	% Anual de Amortización
Construcciones	5
Maquinaria	15
Otras Instalaciones y utillaje	10-15
Mobiliario	15-20
Equipos Informáticos	25
Elementos de Transporte	15-20
Otro inmovilizado Material	25-33

Deterioro del valor del Inmovilizado material e intangible

Siempre que existan indicios de pérdida de valor, la Entidad procede a estimar la posible existencia de pérdidas de valor que reduzcan el valor recuperable de dichos activos a un importe inferior al de su valor en libros.

El importe recuperable se determina como el mayor importe entre el valor razonable menos los costes de venta y el valor en uso.

En el caso del inmovilizado material y de determinados elementos del inmovilizado intangible, como las aplicaciones informáticas, los cálculos de deterioro se efectúan elemento a elemento, de forma individualizada.

Cuando una pérdida por deterioro de valor revierte posteriormente, el importe en libros del activo se incrementa en la estimación revisada de su importe recuperable, pero de tal modo que el importe en libros incrementado no supere el importe en libros que se habría determinado de no haberse reconocido ninguna pérdida por deterioro en ejercicios anteriores. Dicha reversión de una pérdida por deterioro de valor se reconoce como ingreso.

c) Arrendamientos

Los arrendamientos se clasifican como arrendamientos financieros siempre que de las condiciones de estos se deduzca que se transfieren al arrendatario sustancialmente los riesgos y beneficios inherentes a la propiedad del activo objeto del contrato.

Los demás arrendamientos se clasifican como arrendamientos operativos.

Arrendamiento operativo- Asociación como arrendataria

Los gastos derivados de los acuerdos de arrendamiento operativo se cargan a la cuenta de resultados en el ejercicio en que se devengan.

Cualquier cobro o pago que pudiera realizarse al contratar un arrendamiento operativo, se tratará como un cobro o pago anticipado que se imputará a resultados a lo largo del período del arrendamiento, a medida que se cedan o reciban los beneficios del activo arrendado.

d) Instrumentos Financieros

d. 1) Activos Financieros

Calificación, Valoración y Deterioro

d.1.1) Préstamos y partidas a cobrar:

- a) Créditos por operaciones comerciales: son aquellos activos financieros que se originan en la venta de bienes y la prestación de servicios por operaciones de tráfico de la entidad.
- b) Créditos por operaciones no comerciales: son aquellos activos financieros que, no siendo instrumentos de patrimonio ni derivados, no tienen origen comercial, cuyos cobros son de cuantía determinada o determinable y que no se negocian en un mercado activo. No incluyen aquellos activos financieros para los cuales el tenedor pueda no recuperar sustancialmente toda la inversión inicial, por circunstancias diferentes al deterioro crediticio.

Valoración inicial

Los activos financieros incluidos en esta categoría se valorarán inicialmente por su valor razonable, que, salvo evidencia en contrario, será el precio de la transacción, que equivaldrá al valor razonable de la contraprestación entregada más los costes de transacción que les sean directamente atribuibles.

No obstante, lo señalado en el párrafo anterior, los créditos por operaciones comerciales con vencimiento no superior a un año y que no tengan un tipo de interés contractual, se valoran por su valor nominal dado que el efecto de no actualizar los flujos de efectivo no es significativo.

Valoración posterior

Los préstamos, partidas a cobrar se valoran por su coste amortizado. No obstante, los créditos con vencimiento inferior a un año que se valoran inicialmente por su valor nominal se siguen valorando por dicho importe.

En la Asociación todos los activos financieros son corto plazo excepto el depósito de la federación y se valoran por su valor nominal ya que el efecto de no actualizar los flujos de efectivo no es significativo.

Deterioro del valor

Al menos al cierre del ejercicio, si existe evidencia objetiva de que su valor se ha deteriorado

como resultado de uno o más eventos que hayan ocurrido después de su reconocimiento inicial, que pueden venir motivados por la insolvencia del deudor, se efectuará la corrección valorativa necesaria registrando el deterioro en la cuenta de resultados.

Se considera que existe evidencia objetiva de deterioro si el valor recuperable del activo financiero es inferior a su valor en libros.

La reversión del deterioro tendrá como límite el valor en libros del crédito que estaría reconocido en la fecha de reversión si no se hubiese registrado el deterioro del valor.

d.1.2) Inversiones mantenidas hasta el vencimiento

Incluyen los valores representativos de deuda con una fecha de vencimiento fijada, con cobros de cuantía determinada o determinable, que se negocian en un mercado activo y para los que la Asociación tiene la intención efectiva y la capacidad financiera de conservarlos hasta su vencimiento.

En su reconocimiento inicial en el balance, se registran por su valor razonable, que, salvo evidencia en contrario, es el precio de la transacción, que equivale al valor razonable de la contraprestación entregada más los costes de transacción que les sean directamente atribuibles.

Tras su reconocimiento inicial, estos activos financieros se valoran a su coste amortizado.

Baja

La Asociación da de baja los activos financieros cuando expiran o se han cedido los derechos sobre los flujos de efectivo del correspondiente activo financiero y se han transferido sustancialmente los riesgos y beneficios inherentes a su propiedad.

Por el contrario, la Asociación no da de baja los activos financieros, y reconoce un pasivo financiero por un importe igual a la contraprestación recibida, en las cesiones de activos financieros en las que se retenga sustancialmente los riesgos y beneficios inherentes a su propiedad, tales como el descuento de efectos.

d.2) Pasivos Financieros

Calificación y Valoración

Los pasivos financieros más significativos que posee la Asociación clasifican en la siguiente categoría:

d.2.1) Débitos y partidas a pagar:

a) Débitos por operaciones comerciales: Son aquellos pasivos financieros que se originan en la compra de bienes y servicios por operaciones de tráfico de la entidad, y

b) Débitos por operaciones no comerciales: Son aquellos pasivos financieros que, no siendo instrumentos derivados, no tienen origen comercial.

Valoración inicial

Los pasivos financieros incluidos en esta categoría se valorarán inicialmente por su valor razonable, que, salvo evidencia en contrario, será el precio de la transacción, que equivaldrá al valor razonable de la contraprestación recibida ajustado por los costes de transacción que les sean directamente atribuibles.

No obstante, lo señalado en el párrafo anterior, los débitos por operaciones comerciales con vencimiento no superior a un año y que no tengan un tipo de interés contractual, así como los desembolsos exigidos por terceros sobre participaciones, cuyo importe se espera pagar en el corto plazo, se podrán valorar por su valor nominal, cuando el efecto de no actualizar los flujos de efectivo no sea significativo.

Valoración posterior

Los pasivos financieros incluidos en esta categoría se valorarán por su coste amortizado. Los intereses devengados se contabilizarán en la cuenta de resultados, aplicando el método del tipo de interés efectivo.

No obstante, los débitos con vencimiento no superior a un año que, de acuerdo con lo dispuesto en el apartado anterior, se valoren inicialmente por su valor nominal, continuarán valorándose por dicho importe.

En la Asociación, todos los débitos y partidas a pagar son a corto plazo y se valoran por su valor nominal ya que el efecto de no actualizar los flujos de efectivo no es significativo.

Baja

Los pasivos financieros se dan de baja cuando se extinguen las obligaciones que los han generado

e) Créditos por la actividad propia

Los créditos por la actividad propia son los derechos de cobro que se originan en el desarrollo de la actividad propia frente a los beneficiarios, usuarios, patrocinadores y afiliados.

Valoración inicial, valoración posterior y deterioro

Las cuotas, donativos y otras ayudas similares, procedentes de patrocinadores, afiliados u otros deudores, con vencimiento a corto plazo, originarán un derecho de cobro que se contabilizará por su valor nominal.

Si el vencimiento supera el citado plazo, se reconocerán por su valor actual. La diferencia entre el valor actual y el nominal del crédito se registrará como un ingreso financiero en la cuenta de

resultados de acuerdo con el criterio del coste amortizado.

Al menos al cierre el ejercicio, si existe evidencia objetiva de que su valor se ha deteriorado como resultado de uno o más eventos que hayan ocurrido después de su reconocimiento inicial, que pueden venir motivados por la insolvencia del deudor, se efectuará la corrección valorativa necesaria registrando el deterioro en la cuenta de resultados.

Se considera que existe evidencia objetiva de deterioro si el valor recuperable del activo financiero es inferior a su valor en libros.

La reversión del deterioro tendrá como límite el valor en libros del crédito que estaría reconocido en la fecha de reversión si no se hubiese registrado el deterioro del valor.

En la Asociación todos los activos financieros incluidos en esta categoría son a corto plazo excepto el depósito de la federación y se valoran por su valor nominal ya que el efecto de no actualizar los flujos de efectivo no es significativo.

f) Existencias

La Asociación no registra contablemente las donaciones de alimentos recibidas en el ejercicio, al ser mero mediador entre el cedente y los terceros destinatarios finales y no ser beneficiaria de estas donaciones, si bien mantiene un control detallado sobre los alimentos recibidos y expedidos.

Excepcionalmente, si la Asociación adquiere alimentos utilizando las donaciones monetarias para la posterior distribución gratuita de estos alimentos, las registra contablemente.

Dichas existencias se valoran al precio de adquisición neto de cualquier descuento comercial o rebaja, que se determina aplicando el coste medio, incluyendo todos los gastos adicionales que se producen hasta la recepción de las mismas.

g) Subvenciones y Donaciones.

La Entidad utiliza los siguientes criterios para la contabilización de las subvenciones, donaciones y legados que le son concedidos:

- Subvenciones a la explotación.

Se abonan a resultados en el momento en el que, tras su concesión, la Entidad estima que han cumplido las condiciones establecidas en la misma y por consiguiente, no existen dudas razonables sobre su cobro, y se imputan a los resultados de forma que se asegure en cada ejercicio una adecuada correlación contable entre los ingresos derivados de la subvención y los gastos subvención y los gastos subvencionados (Notas 11 y 13.a).

- Subvenciones, donaciones y legados de capital no reintegrables

Se registran como ingresos directamente imputados al patrimonio neto, y se valoran por el valor razonable del importe o bien concedido en función de si son de carácter monetario o no. Se procede al registro inicial, una vez recibida la comunicación de su concesión, en el momento en que se estima que no existen dudas razonables sobre el cumplimiento de las condiciones establecidas en las resoluciones individuales de concesión. En el reconocimiento inicial de la Entidad registra, por un lado, los bienes o servicios como un activo y, por otro, el correspondiente incremento en el patrimonio neto. A partir de la fecha de su registro, las subvenciones de capital se imputan a resultados en proporción a la dotación a la amortización efectuada en el período para los elementos subvencionados, salvo que se trate de activos no amortizables, en cuyo caso se imputarán al resultado del ejercicio en el que produzca la enajenación o baja de los mismos (Nota 11).

- Subvenciones de carácter reintegrable

Mientras tienen el carácter de reintegrables se contabilizan como pasivos.

- Servicios recibidos sin contraprestación

La entidad reconocerá en la cuenta de resultados un gasto de acuerdo con su naturaleza y un ingreso en concepto de subvención/donación por la mejor estimación del valor razonable del servicio recibido, siempre que el importe sea significativo.

h) Impuesto sobre beneficios

Dado el régimen fiscal al que se encuentra sometida la Entidad (Nota 12), no registra gasto o ingreso por impuesto ni activos y pasivos por impuesto diferido.

i) IVA

La Entidad, en el desarrollo de su actividad, efectúa prestaciones de servicios que no originan derecho a deducción; en consecuencia, el importe de las cuotas soportadas no deducibles, constituyen mayor valor de las operaciones, incorporándose como gastos o mayor importe del inmovilizado en función de su naturaleza.

j) Ingresos y Gastos.

Los Ingresos y Gastos se reconocen contablemente en función de su fecha de devengo, es decir, cuando se produce la corriente real de bienes y servicios que los mismos representan, con independencia del momento en que se produzca la corriente monetaria o financiera derivada de ellos.

Los intereses de los activos financieros devengados con posterioridad al momento de la adquisición, se consideran ingresos y se computan como tales en la cuenta de resultados, aplicando el método del tipo de interés efectivo.

k) Clasificación de los activos y pasivos entre corriente y no corriente

Los activos y pasivos se presentan en el balance clasificados entre corrientes y no corrientes. A estos efectos, los activos y pasivos se clasifican como corrientes cuando están vinculados al ciclo normal de explotación en la Entidad y se esperan vender, consumir, realizar o liquidar en el transcurso del mismo y su vencimiento, enajenación o realización se espera que se produzca en el plazo máximo de un año; se mantienen con fines de negociación o se trata de efectivo y otros activos líquidos equivalentes cuya utilización no está restringida por un periodo superior a un año.

l) Elementos patrimoniales de naturaleza medioambiental

Se consideran activos de naturaleza medioambiental los bienes que son utilizados de forma duradera en la actividad de la Asociación, cuya finalidad principal es la minimización del impacto medioambiental y la protección y mejora del medioambiente, incluyendo la reducción o eliminación de la contaminación futura.

5. INMOVILIZADO INTANGIBLE

Los movimientos de las partidas del inmovilizado intangible durante los ejercicios 2020 y 2019 quedan reflejados en los cuadros siguientes.

Ejercicio 2020

	SALDO INICIAL	AUMENTOS	SALDO FINAL
COSTE			
Aplicaciones informáticas	23.810,84	-	23.810,84
TOTAL COSTE	23.810,84	-	23.810,84
AMORTIZACION ACUMULADA			
Aplicaciones informáticas	-11.781,42	-5.384,50	-17.165,92
TOTAL AMORTIZACION ACUMULADA	-11.781,42	-5.384,50	-17.165,92
VALOR NETO CONTABLE	12.029,42	-	6.644,92

Ejercicio 2019

	SALDO INICIAL	AUMENTOS	SALDO FINAL
COSTE			
Aplicaciones informáticas	23.810,84	-	23.810,84
TOTAL COSTE	23.810,84	-	23.810,84
AMORTIZACION ACUMULADA			
Aplicaciones informáticas	-6.396,92	-5.384,50	-11.781,42
TOTAL AMORTIZACION ACUMULADA	-6.396,92	-5.384,50	-11.781,42
VALOR NETO CONTABLE	17.413,92	-	12.029,42

6. INMOVILIZADO MATERIAL

Los movimientos de las partidas del inmovilizado material durante los ejercicios 2020 y 2019 quedan reflejados en los cuadros siguientes:

Ejercicio 2020

	SALDO INICIAL	AUMENTOS	SALDO FINAL
COSTE			
Construcciones	609.217,47		609.217,47
Maquinaria y utillaje	14.048,03		14.048,03
Otras instalaciones	418.868,92	34.844,38	453.713,30
Mobiliario	35.556,63		35.556,63
Equipos procesos de información	20.822,08	2.224,94	23.047,02
Elementos de transporte	368.012,38	34.968,22	402.980,60
Otro inmovilizado material	92.566,93		92.566,93

TOTAL COSTE	1.559.092,44	72.037,54	1.631.129,98
AMORTIZACION ACUMULADA			
Construcciones	-200.739,29	-30.460,87	-231.200,16
Maquinaria y utillaje	-5.427,59	-2.107,20	-7.534,79
Otras instalaciones	-211.267,26	-38.283,70	-249.550,96
Mobiliario	-33.005,96	-1.196,54	-34.202,50
Equipos procesos de información	-9.381,56	-4.508,93	-13.890,49
Elementos de transporte	-311.994,81	-26.449,13	-338.443,94
Otro inmovilizado material	-75.091,84	-9.867,23	-84.959,07
TOTAL AMORTIZACION ACUMULADA	-846.908,31	-112.873,6	-959.781,91
VALOR NETO CONTABLE	712.184,13	40.836,06	671.348,07

Ejercicio 2019

	SALDO INICIAL	AUMENTOS	SALDO FINAL
COSTE			
Construcciones	609.217,47	-	609.217,47
Maquinaria y utillaje	14.048,03	-	14.048,03
Otras instalaciones	397.549,29	21.319,63	418.868,92
Mobiliario	36.081,73	-525,10	35.556,63
Equipos procesos de información	18.505,97	2.316,11	20.822,08
Elementos de transporte	363.439,06	4.573,32	368.012,38
Otro inmovilizado material	87.406,48	5.160,45	92.566,93
TOTAL COSTE	1.526.248,03	32.808,41	1.559.092,44
AMORTIZACION ACUMULADA			
Construcciones	-170.278,42	-30.460,87	-200.739,29
Maquinaria y utillaje	-3.320,39	-2.107,20	-5.427,59
Otras instalaciones	-191.109,79	-20.157,47	-211.267,26
Mobiliario	-31.108,52	-1.897,44	-33.005,96
Equipos procesos de información	-5.155,96	-4.225,60	-9.381,56
Elementos de transporte	-273.123,85	-38.870,96	-311.994,81
Otro inmovilizado material	-76.378,70	1.286,86	-75.091,84
TOTAL AMORTIZACION ACUMULADA	-750.475,63	-96.432,68	-846.908,31
VALOR NETO CONTABLE	775.772,40	-93.153,37	712.184,13

A 31 de diciembre de 2020, existen elementos del inmovilizado material que se encuentran

totalmente amortizados y que están todavía en uso por importe de 531.814,21 euros (2019: 389.552,51 euros), estos activos se corresponden principalmente con elementos de transporte.

Las altas del ejercicio 2020 corresponden con: Congelador Jocel 2020, Transp. Linde MT15 2020, Ventilador BD 2020 Extintores 2 2020, Instalac. Sepinor 2020, Ventilac. Frío Vizcaya 2020, Caja Gral Protección 2020, Puerta cortafuegos 2020, Ordenador Serinfor 2020, Estruct.Alum.Blanco 2020, Renault M. 3019-LKJ 2020, Ampl.Cámara Merca 2020, Ref.Inst.MercaB MIBE 2020 y 3 Orden.Office I3 Serin.2020.

Las altas del ejercicio 2019 se correspondieron con: Vitrina Mural F.Vizcaya, Instalación Aire Acondicionado, Palebox Ene-2019, 1 transp.man.TSM Mak.2019, Desfibrilador entre .2019, Electr. Mibe.Inst.Eléct.2019, Transp.Baxtan P.Norte 2019, Orden.Officei3 Serinfor 2019, Palebox Nov-2019 y 4 Orden.Office I3 2019.

La Asociación compró en el año 2008 los pabellones en que realiza su actividad a AZPIEGITURA, S.A.

Con fecha 7 de febrero de 2014 el BAB compró un pabellón de 649 m2 sito en el módulo 6 de Elkartegi de la Avda. Cervantes nº 49 de Basauri, (Bizkaia) para hacer frente a los problemas de espacio actuales para el almacenamiento de los alimentos donados. El precio pagado ascendió a 314.000 euros, antes de impuestos, de los que 180.000 euros fueron financiados con un préstamo con garantía hipotecaria concedido por Kutxabank y el resto con tesorería propia.

La Asociación tiene adecuadamente cubiertos los riesgos de incendio y robo.

7. ACTIVOS FINANCIEROS

Durante los ejercicios 2020 y 2019 el desglose de las partidas recogidas en este epígrafe por categoría de activos es el siguiente:

Ejercicio 2020

CLASES				
	LARGO PLAZO	CORTO PLAZO		TOTAL
	Créditos, Derivados y otros	Inversiones mantenidas hasta el vencimiento	Créditos, Derivados y otros	
Préstamos y partidas a cobrar	995,66	-	1.132.333,83	1.133.329,49
Activos disponibles para la venta, de los cuales: - Valorados a coste	-	2.000	-	2.000

- Valorados a coste				
	995,66	2.000	1.132.333,83	1.135.329,49

Ejercicio 2019

CLASES				
	LARGO PLAZO	CORTO PLAZO		TOTAL
	Créditos, Derivados y otros	Inversiones mantenidas hasta el vencimiento	Créditos, Derivados y otros	
Préstamos y partidas a cobrar	995,66	-	37.779,11	38.774,77
Activos disponibles para la venta, de los cuales: - Valorados a coste	-	2.000,00	-	2.000,00
	995,66	2.000,00	18.544,20	40.774,77

El desglose de los Activos Financieros es el siguiente:

	EUROS	
	2020	2019
Fondo BBK Solidario	2.000,00	2.000,00
Subvenciones y donaciones concedidas pendientes de cobro	1.132.333,83	37.779,00
Depósito Federación de Euskadi	213,66	213,66
Fianza Lagun Gunea	782,00	782,00
TOTAL ACTIVOS FINANCIEROS	1.135.329,49	40.774,66

Al 31 de diciembre de 2020 y 2019, no existen correcciones por deterioro en el valor de los activos financieros.

No existen deudores y otras cuentas a cobrar en moneda extranjera al 31 de diciembre de 2020 y 2019.

Durante el ejercicio 2020, a causa del Covid-19 la Asociación no ha podido realizar las recogidas de primavera y Gran Recogida de forma presencial, por lo que se ha pasado de ser intermediaria

en el reparto de alimentos a tenedora de Bonos de alimentos de cadenas de supermercados y receptora de donaciones directas a través de sus cuentas, para la posterior compra de alimentos. Es por ello por lo que el activo haya aumentado en 1,8 millones de euros en el periodo.

8. PASIVOS FINANCIEROS

Durante los ejercicios 2020 y 2019, el desglose de las partidas recogidas en este epígrafe por categoría de pasivos es el siguiente:

Ejercicio 2020

PASIVOS FINANCIEROS			
	Créditos, Derivados y otros		TOTAL
	CORTO PLAZO	LARGO PLAZO	
Deudas con entidades de crédito	17.995,02	45.012,30	63.007,32
Débitos y partidas a pagar	73.505,88	-	73.505,88
TOTAL	91.500,90	45.012,30	136.513,2

Ejercicio 2019

PASIVOS FINANCIEROS			
	Créditos, Derivados y otros		TOTAL
	CORTO PLAZO	LARGO PLAZO	
Deudas con entidades de crédito	17.899,94	63.884,70	81.784,64
Débitos y partidas a pagar	74.165,86	-	74.165,86
TOTAL	92.065,80	63.884,70	155.950,50

El desglose de dicha partida del pasivo del balance recoge los siguientes conceptos:

	IMPORTE	IMPORTE
	2020	2019
Acreedores comerciales	73.505,88	74.165,86
Deudas con entidades de crédito	63.007,32	81.784,64
TOTAL PASIVO	128.527,26	155.950,50

Las deudas con entidades de crédito corresponden, a un préstamo concedido por Kutxabank por importe de 180.000 euros, de los que un importe de 45.012,30 euros se encuentra clasificado a largo plazo y un importe de 17.995,02 euros a corto plazo, de acuerdo con los vencimientos establecidos. Este préstamo cuenta con un vencimiento en 2024 y ha devengado un tipo de interés de 2,747 % durante el ejercicio 2020 (2019: 2,884 %). Las cuotas abonadas en el ejercicio han ascendido a 20.807,30 euros, correspondiendo un importe de 2.029,98 euros a los gastos financieros y el 18.777,32 a la amortización de principal. Sobre el citado préstamo versa una garantía hipotecaria sobre un pabellón propiedad de la Asociación tal y como se de la Asociación tal y como se ha comentado en la Nota 6.

Análisis por vencimientos

Los importes de los pasivos financieros con un vencimiento determinado o determinable clasificados por años de vencimiento son los siguientes:

2020

	Pasivos financieros					Total
	2021	2022	2023	2024	Años posteriores	
Acreeedores comerciales	73.505,88	-	-	-	-	73.505,88
Deudas con entidades de crédito	17.995,02	19.846,04	20.398,12	4.768,14	-	63.007,32
TOTAL PASIVO CORRIENTE	91.500,9	19.846,04	20.398,12	4.768,14	-	136.513,20

2019

	Pasivos financieros					Total
	2020	2021	2022	2023	Años posteriores	
Acreeedores comerciales	74.165,86	-	-	-	-	74.165,86
Deudas con entidades de crédito	17.899,94	19.266,65	20.165,22	20.896,99	3.555,84	81.784,64
TOTAL PASIVO CORRIENTE	92.065,8	19.266,65	20.165,22	20.896,99	3.555,84	155.950,5

Información sobre los aplazamientos de pago efectuados a proveedores. Disposición adicional tercera “deber de información” de la Ley 15/2010, de 5 de Julio.

De acuerdo con lo establecido en la disposición final segunda de la Ley 31/2014, de 3 de diciembre, por la que se modifica la disposición adicional tercera de la Ley 15/2010, de 5 de Julio, de modificación de la Ley 3/2004, de 29 de diciembre, por la que se establecen medidas de lucha contra la morosidad en las operaciones comerciales, y en relación a la información a incorporar en la memoria de las cuentas anuales sobre aplazamientos de pago a proveedores en operaciones comerciales calculado en base a lo establecido en la Resolución de 29 de enero de 2016 del Instituto de Contabilidad y Auditoría de Cuentas, la información relativa a los ejercicios 2020 y 2019 es la siguiente:

	<u>2020</u>	<u>2019</u>
	<u>Días</u>	<u>Días</u>
Período medio de pago a proveedores	28,2	36,6

9. EXISTENCIAS

A 31 de diciembre de 2020 y 2019 la Asociación no dispone de existencias en el almacén adquiridas por contraprestación monetaria. (Nota 4.f).

10. FONDOS PROPIOS

El movimiento registrado en los ejercicios 2020 y 2019 por las cuentas que integran los Fondos Propios, ha sido el siguiente:

Ejercicio 2020

	Saldo al 31.12.2019	Resultado 2020	Trasposos	Saldo al 31.12.2020
Fondo Social	58.181,47	-	-	58.181,47
Excedentes de Ejercicios anteriores	198.341,40	-	2.025,51	200.366,91
Excedente del Ejercicio	2.025,51	404,35	-2.025,51	404,35
Total	258.548,38	404,35	0,00	258.952,73

Ejercicio 2019

	Saldo al 31.12.2018	Resultado 2019	Trasposos	Saldo al 31.12.2019
Fondo Social	58.181,47	-	-	58.181,47
Excedentes de Ejercicios anteriores	196.429,65	-	1.911,75	198.341,40
Excedente del Ejercicio	1.911,75	2.025,51	-1.911,75	2.025,51
Total	256.522,87	2.025,51	0,00	258.548,38

La Entidad se constituyó con una aportación patrimonial inicial de 150,25 euros, hallándose constituido el Fondo Social restante por resultados obtenidos acumulados a lo largo de los ejercicios.

11. SUBVENCIONES, DONACIONES Y LEGADOS.

Su detalle a 31 de diciembre de 2020 y 2019, se muestra en el Anexo III adjunto, el cual forma parte integrante de esta memoria.

Todas las subvenciones y donaciones recibidas por la Asociación han sido vinculadas al cumplimiento de los fines propios de la Entidad.

La Asociación ha cumplido con todas las condiciones asociadas a la percepción de estas subvenciones.

12. SITUACION FISCAL.

La Entidad se encuentra sometida a lo dispuesto en la Norma Foral 4/2019 de 20 de marzo, de Régimen Fiscal de las Entidades sin fines lucrativos y de los incentivos fiscales al mecenazgo.

De acuerdo con dicha normativa, se encuentran exentas del Impuesto de Sociedades todas las rentas obtenidas, incluso las procedentes del patrimonio mobiliario o inmobiliario y las derivadas de adquisiciones o transmisiones de bienes o derechos, excepto las que procedan del desarrollo de una explotación económica que no se realice en cumplimiento de su objeto social o finalidad específica (Nota 4.h).

13. INGRESOS Y GASTOS.

a) Ingresos

El detalle y destino de los ingresos obtenidos por subvenciones y donaciones de la actividad propia, se encuentra recogido en la nota 11 y en el Anexo III de la Memoria.

El resto de los ingresos de la Entidad por actividad propia se corresponden a las cuotas de socios afiliados por importe de 59.953,78 € en el ejercicio 2020 y 28.362,52 € en el ejercicio 2019.

b) Aprovisionamientos

La Entidad ha realizado una adquisición extraordinaria de alimentos mediante contraprestación monetaria al cierre del ejercicio 2020, por importe 577.483,08 €, (267.793,12 € en 2019.)

c) Gastos de personal

Al 31 de diciembre de 2020 y 2019 no existía personal remunerado en BAB.

d) **Otros resultados**

A 31 de diciembre de 2020 y 2019 no existía importe alguno en el epígrafe de Otros resultados.

e) **Otros gastos de la actividad**

El desglose del epígrafe “Otros gastos de explotación” de la cuenta de resultados adjunta correspondiente a los ejercicios 2020 y 2019 es el siguiente (en euros):

	2020	2019
Arrendamientos y cánones	14.341,73	17.852,3
Reparaciones y conservación	30.627,87	21.753,82
Servicios profesionales independientes	4.509,00	2.909,59
Gastos de transporte	67.769,84	65.303,45
Primas de seguros	20.158,31	19.348,75
Publicidad, propaganda y relaciones públicas	6.171,82	14.861,70
Suministros	16.358,68	18.748,91
Otros servicios	48.099,46	89.398,24
Otros tributos	1.774,83	1.126,12
Otros gastos de gestión corriente	834,60	1.100,00
Gastos excepcionales	900,79	0,00
TOTAL	211.546,93	252.402,88

14. OPERACIONES CON PARTES VINCULADAS.

Durante los ejercicios 2020 y 2019, la Asociación no ha satisfecho ni fijado importe alguno a los miembros de su Junta Directiva (Órgano de Gobierno de la Asociación), ni ha reconocido anticipos o créditos ni contraído obligaciones con los mismos en cuanto a su condición de miembros de la Junta, desempeñando su función de forma desinteresada.

15. INFORMACION SOBRE EL MEDIO AMBIENTE

Dado su objeto social, la Asociación, no desarrolla actividad con impacto medioambiental, y por lo tanto no existen, sistemas, ni equipos, ni instalaciones incorporadas al inmovilizado material, cuyo fin sea la minimización del mismo y la protección y mejora del medio ambiente.

La Asociación no ha incurrido en gastos durante los ejercicios 2020 y 2019 cuyo fin sea la protección y mejora del medio ambiente.

No existen riesgos ni gastos cubiertos por las provisiones correspondientes a actuaciones

medioambientales derivados de litigios en curso indemnizaciones y otros.
No existen contingencias relacionadas con la protección y mejora del medio ambiente.

16. OTRA INFORMACIÓN

a) Aplicación de elementos patrimoniales a fines propios

Todos los bienes y derechos de la Asociación forman parte del Fondo Social y están vinculados directamente al cumplimiento de los fines propios.

Los ingresos de la Asociación se han destinado principalmente a financiar los gastos de su actividad propia, incluyendo la devolución de parte del préstamo hipotecario recibido en el ejercicio 2014 para la adquisición del nuevo pabellón junto con los gastos financieros relacionados, siendo el resto de la actividad financiera irrelevante.

b) Medios con los que se ha financiado la actividad y recursos económicos empleados para su realización

Como se pone de manifiesto en la cuenta de resultados la actividad se ha financiado con subvenciones, donaciones y legados, así como por las cuotas de los socios.

El resultado financiero neto viene motivado, principalmente, por los gastos financieros devengados por el préstamo recibido en el ejercicio 2014, destinado a la adquisición del nuevo pabellón en el que la Asociación desarrolla su actividad propia.

c) Los recursos humanos aplicados

Los recursos humanos aplicados agrupados por categorías en el ejercicio 2020 y 2019 han sido los siguientes:

Categoría	Recursos humanos empleados
Personal voluntario	Durante el ejercicio 2020 se ha contado con 179 voluntarios permanentes con una dedicación horaria media de 3 horas cada uno, y hasta 2.000 voluntarios puntuales (Gran Recogida)

Categoría	Recursos humanos empleados
Personal voluntario	Durante el ejercicio 2019 se ha contado con 174 voluntarios permanentes con una dedicación horaria media de 3 horas cada uno, y hasta 5.000 voluntarios puntuales (Gran Recogida)

d) Número de beneficiarios o usuarios de las actividades

El número de beneficiarios o usuarios de sus actividades, diferenciando entre personas físicas y jurídicas en los ejercicios 2020 y 2019 ha sido el siguiente:

Beneficiarios	2020	2019
Personas físicas	30.144 (A)	25.274 (A)
Entidades	218	222

(A): Las entregas no se realizan directamente a las personas físicas, sino a través de las Entidades.

e) Cambios en el órgano de gobierno, dirección y representación

Durante el ejercicio 2020 se han producido los siguientes cambios en la Junta Directiva:

- Se nombra vocales a José Carlos Saez Julián, Cándido Hernández Garduño y José Esteban Bilbao en sustitución de M^a Teresa Carranza Irusta, Patxi Múgica Ariño y Jose Luis Alonso Ramos que cesan en sus cargos.

La junta Directiva queda constituida de la siguiente forma:

PRESIDENTE: D. Miguel Ángel Fernandino Arecha

VICEPRESIDENTES: D. Francisco Javier Extremo Díaz
D. Luis Crovetto Castañón

SECRETARIO: D. Narciso Mazas Méndez

TESORERO: D. José Luis Novelle Sampayo

VOCALES: D^a Amaia Urberuaga Badiola
D. Andrés García del Olmo
D^a Cayetana López Tapia
D. José Carlos Saez Julián
D. José Luis Marro Diego
D. Cándido Hernández Garduño
D^a Marta del Olmo Ablanedo
D. Nicolas M. Palacios Cabero
D. Jose Esteban Bilbao

f) Información anual del grado de cumplimiento del Código de Conducta de las entidades

sin fines lucrativos para la realización de las inversiones financieras temporales.

La asociación no cuenta con inversiones financieras temporales significativas.

g) Gastos de administración

Tal y como se indica en la Nota 14, los miembros de su Junta Directiva desempeñan su función de forma gratuita, siendo los responsables de la gestión de la Asociación.

h) Honorarios de auditoría

No se han prestado otros servicios por parte de los auditores que los propios de auditoría de Cuentas Anuales, ascendiendo los honorarios de dicha auditoría de cuentas a 2.200 euros (2.200 euros en 2019) más IVA.

17. INVENTARIO

En las diferentes notas que integran estas cuentas anuales se muestran los detalles necesarios para cada epígrafe. Adicionalmente ver detalle del inventario en el Anexo I a esta memoria

18. HECHOS POSTERIORES DE INTERÉS

Con posterioridad al cierre del ejercicio 2020, no han acontecido hechos que pudieran afectar a la situación económica – financiera de la Asociación.

19. LIQUIDACION DEL PRESUPUESTO

Las partidas presupuestarias de ingresos y gastos se reconocen atendiendo a un criterio de devengo en función de la corriente real de bienes y servicios que los mismos representan con independencia del momento en que se produzca la corriente monetaria financiera derivada de ellos.

Los cuadros de la liquidación del Presupuesto se presentan en el Anexo II adjunto, el cual forma parte integrante de esta nota.

Tanto en el ejercicio 2020 como en el 2019, las desviaciones entre los gastos e ingresos reales y los presupuestados para el año se deben básicamente a un incremento de las subvenciones y descensos en las cuotas recibidas (en el caso de los ingresos), y a la adquisición puntual de varias

partidas de alimentos destinada a atender las crecientes necesidades entre los más desfavorecidos.



ANEXO I
INVENTARIO DE LA ASOCIACION

INMOVILIZADO INTANGIBLE

ACTIVO FIJO	DENOMINACIÓN ACTIVO	FECHA ADQUISICIÓN	VALOR DE COMPRA	AMORTIZAC. PERIODO	AMORTIZ ACUM ESTE AÑO	FALTA POR AMORTIZAR
2065001	Prog.Gestión Santutxu 2018	20/03/2018	17.424,00	4.356,00	11.979,00	5.445,00
2060002	Conta Plus 2011	05/07/2013	315,06	-	315,06	-
2060004	Instal.Servidor Serinfor 2013	05/07/2013	1.957,78	-	1.957,78	-
2060005	Prog.Mantenimiento 2018	22/02/2018	4.114	1.028,50	2.914,08	1.199,92
TOTAL			19.696,84	5.384,50	17.165,92	6.644,92

INMOVILIZADO MATERIAL

CUENTA ACTIVO	TITULO	FECHA ADQUIS.	NOMINAL CONTABLE	AMORTIZAC. PERIODO	AMORTIZ ACUM ESTE AÑO	FALTA POR AMORTIZAR
2110000	Pabellón 7 2008	02/07/2008	234.237,32	11.711,87	99.500,88	134.736,44
2110003	Pabellón 36P 2010	31/12/2010	6.857,49	342,87	4.010,46	2.847,03
2110004	Pabellón 6 2013	22/10/2013	368.122,66	18.406,13	127.688,82	240.433,84
2130001	Motores cubierta 2014	12/09/2014	2.420,00	363,00	2.268,75	151,25
2130002	Fregadora OM BIG500 2015	17/10/2015	3.529,27	529,39	2.735,18	794,09
2130003	Cuadr.maniob,Cám1-2 2018	20/11/2018	3.989,27	598,39	1.246,65	2.742,62
2130004	Compresor Cámara 1 2018	30/11/2018	1.631,49	244,72	509,83	1.121,66
2130005	Comp.Circuito 1 Cám.1 2018	10/12/2018	2.478,00	371,70	774,38	1.703,62
2150003	Estanterías 2012	18/06/2012	9.912,00	0,00	9.912,00	0,00
2150004	Oficinas 2012	20/07/2012	58.677,59	0,00	58.677,59	0,00
2150007	Cámara frig.Lazetx 2011	07/07/2011	2.000,00	0,00	2.000,00	0,00
2150008	Cám.frig.50 m3 Merca 2011	02/05/2011	5.000,00	0,00	5.000,00	0,00
2150009	Cámara Lazetx 2012	21/05/2012	43.549,03	0,00	43.549,03	0,00
2150010	Ventiladores 2012	18/12/2012	5.528,52	0,00	5.528,52	0,00
2150011	Cortinas Cám.Lazetx 2013	17/09/2013	1.214,85	75,92	1.214,85	0,00
2150012	Cinta transportadora 2013	29/10/2013	5.009,39	500,93	5.009,39	0,00
2150013	Trasp.MAKELE 2013 (2)	30/12/2013	762,30	76,20	762,30	0,00
2150014	Inst.Refr.Elec.Vizcaya 2014	29/08/2014	2.554,18	383,13	2.426,49	127,69
2150019	Inst.Protec.y Seg.Incendios		0,00	0,00	0,00	0,00
2150019	Alesand.Gómez-Arquit.2015	03/09/2015	4.065,60	609,84	3.252,48	813,12
2150019	Ayto.Basauri.P.Obras 2015	05/11/2015	2.156,83	323,52	1.671,52	485,31
2150019	Jomar 2015	04/11/2015	57.849,64	8.677,45	44.833,49	13.016,15
2150019	Alesand.Gómez-Arquit.2015	04/11/2015	2.807,20	421,08	2.175,58	631,62
2150019	Gtos. Ayuntamiento 2015	04/11/2015	293,92	44,09	293,36	0,56
2150020	Conten.Thermoccat. 2016	29/09/2016	780,45	117,07	497,55	282,90
2150021	Envolvedora Semi-Aut.2016	23/11/2016	3.376,69	506,50	2.068,21	1.308,48
2150022	Inst.Eléc.Ofic.P.6 - 2016	28/11/2016	1.972,94	295,94	1.208,42	764,52
2150023	Servidor 2017	03/08/2017	2.474,45	371,17	1.268,16	1.206,29
2150024	Inst.Serv.Médico 2017	30/10/2017	760,00	114,00	361,00	399,00
2150025	Armario Informático 2017	14/12/2017	6.731,17	1.009,68	3.029,04	3.702,13
2150026	Destructor docum. 2018	28/06/2018	789,16	197,29	493,23	295,93
2150027	Muebles Iberdrola 2018	14/09/2018	1.000,00	0,00	1.000,00	0,00
2150028	Cámara frigorífica 2018	10/12/2018	29.040,00	4.356,00	8.712,00	20.328,00
2150029	Electr. Mibe.Inst.Eléct.2019	17/06/2019	3.855,33	578,30	867,45	2.987,88
2150030	Desfibrilador entren.2019	22/05/2019	611,66	91,75	145,27	466,39
2150031	Estruct.Alum.Blanco 2020	30/07/2020	1.667,96	104,25	104,25	1.563,71
2150032	Ampl.Cámara Merca 2020	10/10/2020	14.921,12	559,54	559,54	14.361,58

2150033	Ref.Inst.MercaB MIBE 2020	28/10/2020	5.149,19	128,73	128,73	5.020,46
2155001	Proyectio Santutxu 2018	09/08/2018	11.192,50	1.119,25	2.704,85	8.487,65
2155002	Estanterías Eroski 2018	05/06/2018	2.723,71	408,56	1.055,44	1.668,27
2155003	Cámara frig.Silensys 2018	10/05/2018	2.289,17	343,38	915,68	1.373,49
2155004	Reformas Zuhaldi 2018	20/07/2018	105.186,89	10.518,69	25.420,17	79.766,72
2155005	Instalac.Eléctrica 2018	27/07/2018	14.407,11	2.161,07	5.222,58	9.184,53
2155007	Lic.Epertura 2018	28/08/2018	6.525,54	978,83	2.283,94	4.241,60
2155008	7 sillas Ikea 2018	18/09/2018	140,00	21,00	47,25	92,75
2155009	Baldas Eroski 2018	07/11/2018	479,16	71,87	155,72	323,44
2155010	Armario met.Acheta 2018	17/10/2018	812,72	121,91	264,14	548,58
2155011	Estanterías Kider 2018	24/10/2018	1.162,54	174,38	377,82	784,72
2155012	Arcón Cong.Infrico 2018	20/10/2018	2.217,02	332,55	720,53	1.496,49
2155013	Reformas Zuhaldi 2018	08/11/2018	9.389,02	938,90	2.034,28	7.354,74
2155014	Mesa abatible Travel 2018	22/11/2018	296,45	44,47	92,65	203,80
2155015	Instal.Aire Acondic. 2019	14/12/2019	9.274,19	1.391,13	1.391,13	7.883,06
2156001	Congelador Jocel 2020	08/10/2020	478,00	17,93	17,93	460,07
2156002	Ventilador BD 2020	22/10/2020	147,56	5,53	5,53	142,03
2156004	Extintores 2 2020	04/11/2020	135,52	3,39	3,39	132,13
2156005	Instalac. Sepinor 2020	20/11/2020	7.897,07	65,81	65,81	7.831,26
2156006	Ventilac. Frío Vizcaya 2020	30/11/2020	1.813,79	22,67	22,67	1.791,12
2156007	Caja Gral Protección 2020	25/12/2020	1.972,30	0,00	0,00	1.972,30
2156008	Puerta Cortafuegos 2020	25/12/2020	661,87	0,00	0,00	661,87
2160003	Fotocop. Samsung 2012	31/12/2012	885,00	0,00	885,00	0,00
2160004	Mob.Archivadores 2011	02/05/2011	3.233,68	0,00	3.233,68	0,00
2160005	Báscula electrónica 2011	09/09/2011	210,04	0,00	210,04	0,00
2160006	Neveras 2011	02/05/2011	360,00	0,00	360,00	0,00
2160007	Microondas Edesa 2011	02/05/2011	100,00	0,00	100,00	0,00
2160008	Instalación alarma 2011	13/09/2011	1.206,85	0,00	1.206,85	0,00
2160009	Balanza Electrónica 2013	03/04/2013	171,82	17,20	171,82	0,00
2160010	Impresoras (3) 2011	06/05/2011	415,20	0,00	415,20	0,00
2160011	Plegadora 2011	13/06/2011	460,20	0,00	460,20	0,00
2160012	Mobiliario 2011	02/05/2011	5.140,00	0,00	5.140,00	0,00
2160013	Calefacción tripodes 2012	23/02/2012	562,86	0,00	562,86	0,00
2160014	Taquillas 2011	10/06/2011	2.095,74	0,00	2.095,74	0,00
2160015	Cestones 2011	29/11/2011	2.870,94	0,00	2.870,94	0,00
2160016	Mobiliario 2012	25/07/2012	747,42	0,00	747,42	0,00
2160018	Contenedores Kider 2012	03/12/2012	7.065,42	0,00	7.065,42	0,00
2160019	Fotocop.Samsung 2013	03/04/2013	477,95	0,00	477,95	0,00
2160020	Archivadores 2013	22/04/2013	706,64	0,00	706,64	0,00
2160021	Etiquetadora 2013	06/11/2013	439,11	0,00	439,11	0,00
2160026	Box Plástico "Mermas" 2015	30/05/2015	2.807,20	233,93	2.807,20	0,00
2160027	Mobil.Ofic.Axa 2015	31/03/2015	2.000,00	300,00	1.725,00	275,00

2160028	Caja Fuerte 2015	29/09/2015	701,32	105,20	552,30	149,02
2160029	Boxes-Cajas Plegables 2015	23/11/2015	2.106,39	421,28	1.711,45	394,94
2160031	Samsung Multi 2018	09/11/2018	792,85	118,93	257,68	535,17
2170010	4 Ordenad.nuevos IBM 2017	20/12/2017	2.051,97	512,99	1.538,97	513,00
2170011	Ordenadores (8) 2011	02/05/2011	1.200,00	0,00	1.200,00	0,00
2170012	Ord.Port. Aus X551CA 2014	30/06/2014	437,80	0,00	437,80	0,00
2170013	Ord+Impr Dominion 2016	01/06/2016	1.400,00	145,83	1.400,00	0,00
2170014	Licenc. Equip.Inform. 2016	01/06/2016	1.566,95	163,22	1.566,95	0,00
2170015	Ord.Home13 Serinfor 2018	08/02/2018	687,99	172,00	501,66	186,33
2170016	Impr.Multi Brother 2018	19/06/2018	517,00	129,25	323,13	193,87
2170017	Renov.Tfnos e instalac.2018	16/08/2018	4.143,04	1.035,76	2.416,77	1.726,27
2170018	Impr.Mul.Laser Brother2018	01/08/2018	509,00	127,25	307,52	201,48
2170019	Ordenador Office I3 2018	13/09/2018	1.066,99	266,75	600,19	466,80
2170020	3 Ordenadores IBM 2018	20/11/2018	1.466,99	366,75	764,06	702,93
2170021	Orden.Officei3 Serinfor 2019	12/11/2019	410,19	102,55	111,10	299,09
2170022	4 Orden.Office I3 2019	17/12/2019	1.905,92	476,48	476,48	1.429,44
2170023	Ordenador Serinfor 2020	01/06/2020	997,96	145,54	145,54	852,42
2170024	3 Orden.Office I3 Serin.2020	21/12/2020	1.226,98	0,00	0,00	1.226,98
2175001	Ordenador Office 13 2018	16/04/2018	552,99	138,25	368,67	184,32
2175002	4 Ord.Office I3 2018	06/08/2018	2.338,97	584,74	1.413,12	925,85
2175003	Pantalla LG 49 pulg 2018	30/10/2018	566,28	141,57	318,53	247,75
2180001	NISSAN 7762-FKS 2007	01/01/2007	31.676,20	0,00	31.676,20	0,00
2180002	NISSAN 3676-FZT 2008	01/02/2008	37.282,86	0,00	37.282,86	0,00
2180003	Mercedes 4791-GNB 2009	01/07/2009	39.178,20	0,00	39.178,20	0,00
2180004	Carretilla elevadora 2008	2008	8.758,00	0,00	8.758,00	0,00
2180005	Traspaleta 2010 (3)	2010	1.044,00	0,00	1.044,00	0,00
2180006	Traspaletas Baxtan 2011 (2)	20/05/2011	2.714,00	0,00	2.714,00	0,00
2180007	Mercedes 7366-HGK 2011	21/09/2011	38.627,40	0,00	38.627,40	0,00
2180008	Traspaleta mec.(3)2011	04/08/2011	1.327,50	0,00	1.327,50	0,00
2180009	Trasp. eléc. SWE100 2011	29/09/2011	8.555,00	0,00	8.555,00	0,00
2180011	Traspaleta pesados 2013	13/11/2013	1.203,95	0,00	1.203,95	0,00
2180012	Elevador Toyota Merca 2014	15/12/2014	7.400,00	0,00	7.400,00	0,00
2180013	2 trans.Baxtan 2014 ARTT2T	19/12/2014	2.081,20	0,00	2.081,20	0,00
2180014	Mercedes 6927-JFT 2015	30/05/2015	31.347,19	2.612,26	31.347,19	0,00
2180015	Mercedes 6850-JDS 2015	30/05/2015	48.795,12	4.066,28	48.795,12	0,00
2180016	Plataforma 4791GNB 2015	30/05/2015	7.746,54	666,71	7.746,54	0,00
2180017	Plataforma 6927JFT 2015	30/05/2015	19.087,75	1.590,65	19.087,75	0,00
2180018	Trasp.eléc.Playser 2015	09/12/2015	1.752,08	321,20	1.752,08	0,00
2180019	Citroen 2659-JZT 2017	31/03/2017	31.283,89	6.256,78	23.462,92	7.820,97
2180023	Apil.Eléc.Cie.Automot. 2017	05/07/2017	8.869,30	1.330,40	4.656,40	4.212,90
2180024	Apil.Eléct.Mod.L10 2018	01/01/2018	8.651,50	1.730,30	5.190,90	3.460,60

2180025	Plataforma 4791GNB 2017	22/12/2017	7.320,50	1.464,10	4.392,30	2.928,20
2180026	TranspManual TM25 2018	15/02/2018	598,95	119,79	339,41	259,54
2180027	2 transp.man.Makele 2018	13/12/2018	647,96	129,59	269,98	377,98
2180028	1 transp.man.TSM Mak.2019	04/02/2019	551,28	110,26	211,33	339,95
2180029	Transp.Baxtan P.Norte 2019	03/09/2019	1.070,85	214,17	321,26	749,59
2180030	Renault M. 3019-LKJ 2020	02/10/2020	32.493,77	1.624,69	1.624,69	30.869,08
2185001	Traspaleta Toyota 2018	28/05/2018	598,95	119,79	309,46	289,49
2185002	Balanza Electr. 30K 2018	05/09/2018	171,82	34,36	80,17	91,65
2185003	Carret.Elev. SWE100 2018	07/09/2018	7.562,50	1.512,50	3.529,17	4.033,33
2185004	Cámara Frig. Con Silensys	10/09/2018	9.156,70	1.831,34	4.273,13	4.883,57
2185005	Vitrina Mural F.Vizcaya 2019	10/03/2019	2.951,19	590,24	1.082,11	1.869,08
2186001	Transp. Linde MT15 2020	16/10/2020	2.474,45	123,72	123,72	2.350,73
2190003	Palebox Nov-2015	20/11/2015	45.556,50	0,00	45.556,50	0,00
2190003	Palebox Nov-2015		6.606,60	0,00	6.606,60	0,00
2190004	Huchas donación 2015	13/03/2015	764,72	0,00	764,72	0,00
2190005	Escalera Flexi1 Merca 2016	21/03/2016	762,30	47,63	762,30	0,00
2190006	Palebox Nov. 2016	25/11/2016	8.451,85	0,00	8.451,85	0,00
2190007	Palebox Nov.-Automot.2017	30/11/2017	12.607,91	3.939,97	12.607,91	0,00
2190008	Palebox Ene-2019	29/01/2019	12.692,85	4.188,64	8.377,28	4.315,57
2190009	Palebox Nov-2019	22/11/2019	5.124,20	1.690,99	1.831,91	3.292,29
TOTAL			1.631.129,98	112.873,60	959.781,91	671.348,07

ANEXO II
LIQUIDACION DEL PRESUPUESTO DEL EJERCICIO 2020 Y 2019

GASTOS						
EPIGRAFES	PRESUPUESTO 2020	REAL 2020	DESVIACION	PRESUPUESTO 2019	REAL 2019	DESVIACION
1.- Ayudas monetarias y otros						
a) ayudas monetarias	-	-	-	-	-	-
b) Gastos de colaboraciones y del órgano de gobierno	-	-	-	-	-	-
2.- Consumos y otros gtos de la actividad	280.500,00	789.030,01	510.001,16	254.300,00	520.196,00	-265.896,00
3.- Gastos de personal	-	-	-	-	-	-
4.- Dotaciones para amortizaciones de inmovilizado	116.000,00	118.258,10	2.258,10	109.400,00	136.460,43	-27.060,43
5.- Otros gastos	-	-	-	-	-	-
6.- Variación de las provisiones de la actividad y pérdidas de crédito incobrables	-	-	-	-	-	-
7.- Gastos financieros y asimilados	4.000	5.471,15	1.471,15	-	3.748,16	-3.748,16
TOTAL	400.500,00	912.759,26	512.259,26	363.700,00	660.404,59	-296.704,59
INGRESOS						
EPIGRAFES	PRESUPUESTO 2020	REAL 2020	DESVIACION	PRESUPUESTO 2019	REAL 2019	DESVIACION
1.- Ingresos de la entidad por la actividad propia						
a) Cuotas de usuarios y afiliados	30.000,00	59.953,78	29.953,78	30.000,00	28.362,52	-1.637,48
b) Ingresos de promociones, patrocinadores y colaboraciones	-	-	-	-	-	-
c) Subvenciones, donaciones y legados imputados al resultado	370.900,00	853.209,83	482.309,83	333.200,00	634.067,41	300.867,41
2.- Ventas y otros ingresos ordinarios de la actividad Mercantil	-	-	-	-	-	-
3.- Otros ingresos	100	0,17	-99,83	1.000,00	-	-1.000,00
4.- Ingresos financieros	-	-	-	-	0,17	0,17
TOTAL	401.000,00	913.163,61	512.163,61	364.200,00	662.430,10	298.230,10
SALDO DE OPERACIONES DE FUNCIONAMIENTO (ingresos – gastos)	500	404,35	-95,65	500,00	2.025,51	1.525,51

ANEXO III**DETALLE DE SUBVENCIONES, DONACIONES Y LEGADOS AL 31 DE DICIEMBRE DE 2020 (EXPRESADOS EN EUROS)**

INGRESOS A DISTRIBUIR EN VARIOS EJERCICIOS (CTA.13) SUBVENCIONES DE CAPITAL	CUENTA	IMPORTE CONCEDIDO	SALDO AL 31/12/2019	CONCEDIDAS EN EL EJERCICIO	IMPUTADAS A RESULTADOS	SALDO AL 31/12/2020
SUBVENCIONES GENERALES 2011	1300000	337.751,24	125.060,26		11.711,87	113.348,39
Mº ECONOMIA Y Hª (Pintura local pequeño)	1310004	1.256,52	654,44		62,83	591,61
Mobiliario AXA 2015	1310015	2.000,00	575,00		300,00	275,00
IBM 4 ordenadores 2017	1310020	1.900,00	950,00		475,00	475,00
Diputación vehículos Sprinter 2015	1310039	90.000,00	5.525,62		5.525,62	0,00
Protecc. Y Seg. Contra incendios 2015	1310040	63.500,00	25.090,36		9.142,62	15.947,74
Citroen Jumper 2659-JZT 2017	1310041	31.283,89	14.077,75		6.256,78	7.820,97
Armario Informático 2017	1310042	6.770,00	4.739,00		1.015,50	3.723,50
Amancio Ortega y BBVA 2015	1320001	77.651,75	10.599,52		8.284,75	2.314,77
Apiladora Eléctr.Cíe Automotive 2017	1320019	8.869,30	5.543,30		1.330,40	4.212,90
Palebox Nov-2017 Cíe Automotive	1320020	10.000,00	3.125,00		3.125,00	0,00
Plataforma 4791GNB 2017	1320021	5.989,50	3.593,70		1.197,90	2.395,80
Apil.Eléctr-Mod. L10 2018	1320022	7.500,00	4.500,00		1.500,00	3.000,00
Garbiker 2018	1310043	6.924,02	4.505,76		1.731,01	2.774,75
IBM - 3 ordenadores 2018	1310045	1.600,00	1.166,67		400,00	1.350,00
Subvención BBk Lagun Gunea	1325001	195.194,04	169.314,66		27.934,78	141.379,88
Cámara frigorífica 2018	1320023	27.097,83	23.033,16		4.064,67	18.968,49
Subv. IBM 2019	1310046	1.800,00	1.800,00		450,00	1.350,00
Subvención compra Renault 3019 LKJ	1310047	32.433,00	-	32.433,00	1.621,65	-30.811,35
Excedente del ejerc. comprar alimentos	1310998	716.000,00	-	716.000,00	-	716.000,00
Bonos a utilizar depos.en cadenas	1310999	1.112.081,43	-	1.112.081,43	-	1.112.081,43
Subv.Ayto.Bilbao-Tienda Rekalde 2020	1326001	12.946,39	-	12.946,39	239,05	12.707,34
Subv.Fundación Delia-Tienda Rekalde 2020	1326002	2.634,17	-	2.634,17	-	2.634,17
Subv.Fesbal Ampliación Cámara Merca 2020	1320024	14.921,12	-	14.921,12	559,54	14.361,58
TOTAL		2.768.104,20	403.854,20	1.891.016,11	86.928,97	2.207.941,34

OTRAS SUBV/DONAC. EXPLOTACION EJERC. 2020					
GOBIERNO VASCO	7403003			67.508,00	
FUNDACIONES	7403002			15.000,00	
CORPORACIONES LOCALES				39.517,88	
ENTIDADES PRIVADAS				644.254,81	
TOTAL				766.280,69	
Total subvenciones imputadas a resultados del ejercicio				852.650,12	

DETALLE DE SUBVENCIONES, DONACIONES Y LEGADOS AL 31 DE DICIEMBRE DE 2019
(EXPRESADOS EN EUROS)

INGRESOS A DISTRIBUIR EN VARIOS EJERCICIOS (CTA.13)		IMPORTE CONCEDIDO	SALDO AL 31/12/2018	CONCEDIDAS EN EL EJERCICIO	IMPUTADAS A RESULTADOS	SALDO AL 31/12/2019
<u>SUBVENCIONES DE CAPITAL</u>						
SUBVENCIONES GENERALES 2011	1300000	337.751,24	136.772,13		11.711,87	125.060,26
Mº ECONOMIA Y Hª (Pintura local pequeño)	1310004	1.256,52	717,27		62,83	654,44
Mobiliario AXA 2015	1310015	2.000,00	875,00		300,00	575,00
IBM 4 ordenadores 2017	1310020	1.900,00	1.425,00		475,00	950,00
LAZETX (cámara frio) 2011	1310021	2.000,00	50,00		50,00	0,00
Diputación vehículos Sprinter 2015	1310039	90.000,00	23.440,90		17.915,28	5.525,62
Protecc. Y Seg. Contra incendios 2015	1310040	63.500,00	34.232,98		9.142,62	25.090,36
Citroen Jumper 2659-JZT 2017	1310041	31.283,89	20.334,53		6.256,78	14.077,75
Armario Informático 2017	1310042	6.770,00	5.754,50		1.015,50	4.739,00
Amancio Ortega y BBVA 2015	1320001	77.651,75	12.565,68		1.966,16	10.599,52
Fundación Tapia 2015	1320010	6.000,00	1.193,40		1.193,40	0,00
BBK 2012 (mobiliario)	1320017	15.000,00	218,98		218,98	0,00
Toyota Merca 2014	1320018	7.400,00	1.480,00		1.480,00	0,00
Apiladora Eléctr. Cíe Automotive 2017	1320019	8.869,30	6.873,70		1.330,40	5.543,30
Palebox Nov-2017 Cíe Automotive	1320020	10.000,00	6.425,00		3.300,00	3.125,00
Plataforma 4791GNB 2017	1320021	5.989,50	4.791,60		1.197,90	3.593,70
Apil.Eléctr-Mod. L10 2018	1320022	7.500,00	6.000,00		1.500,00	4.500,00
Garbiker 2018	1310043	6.924,02	6.236,77		1.731,01	4.505,76
IBM - 3 ordenadores 2018	1310045	1.600,00	1.566,67		400,00	1.166,67
Subvención BBk Lagun Gunea	1325001	195.194,04	183.534,56	12.225,38	26.445,28	169.314,66

Cámara frigorífica 2018	1320023	27.097,83	27.097,83		4.064,67	23.033,16
Subv. IBM 2019	1310046			1.800,00	-	1.800,00
TOTAL			481.586,50	14.025,38	91.757,68	403.854,20
OTRAS SUBV/DONAC. EXPLOTACION EJERC. 2019						
GOBIERNO VASCO	7403003				58.261,00	
FUNDACIONES	7403002				11.500,00	
CORPORACIONES LOCALES					110.555,05	
ENTIDADES PRIVADAS					361.993,95	
TOTAL					542.309,73	
Total subvenciones imputadas a resultados del ejercicio					634.057,68	

Los miembros de la Junta Directiva han formulado las adjuntas cuentas anuales del ejercicio 2020 que contienen:

Balance al 31.12.20 (1 página – nº 1)


Cuenta de Resultados del ejercicio 2020 (1 página – nº 2)

Memoria del ejercicio 2020 (NOTA 1 A NOTA 19, ANEXO I, ANEXO II, ANEXO III (34 páginas – nº 3 a 37)


A su vez, en conformidad a la formulación de dichas cuentas anuales, firman el presente documento constituido por dos páginas (nº 36 y 37) que forman parte mismas. integrante de las

En Basauri, a 23 marzo de 2021

D. Miguel Angel Fernandino Arecha
(Presidente)




D. Francisco Javier Extremo Díaz
(Vicepresidente)



D. Luis Crovetto Castañón
(Vicepresidente)



D. José Luis Novelletto Sampayo
(Tesorero)




D. Andrés García Del Olmo
(Vocal)




D. Cándido Hernández Garduño
(Vocal)




D. José Carlos Saez Julián
(Vocal)




D. Nicolás M. Palacios Cabero
(Vocal)




D. Narciso Mazas Méndez
(Secretario)




D^a Amaia Urberuaga Badiola
(Vocal)



D^a Cayetana López Tapia
(Vocal)



D. José Luis Marro Diego
(Vocal)



D^a Marta Del Olmo Ablanedo
(Vocal)



D. José Esteban Bilbao
(Vocal)

